













Les fonctionnalités d'aide à la lecture des livres FROG

Aide de lecture	Description	Aide de lecture	Description	Aide de lecture	Description
Lignes 	Les lignes sont colorées alternativement ↗ aide à l'attention	Zoom et dézoom 	La taille du texte s'agrandit ou se rétrécit ↗ aide au déchiffrage	Activation de l'audio 	L'audio est activé ou désactivé, pour éviter une lecture involontaire de la narration ↗ aide à l'attention
Unités de sens 	Les unités de sens sont mises en valeur par une trame de couleur alternée ↗ aide à la compréhension	Définitions 	Des mots soulignés sont expliqués si l'on pointe dessus : - soit par une définition en contexte - soit par un rappel du personnage caché derrière un pronom ↗ aide à la compréhension et à la motivation	Soutien audio 	Une unité de sens est lue si l'on pointe dessus (tap court) ↗ aide à l'attention, au déchiffrage et à la motivation
Fenêtre de lecture 	Un masque gris s'applique sur le texte, une fenêtre de lecture met en valeur l'unité de sens qui est pointée ↗ aide à l'attention	Syllabes 	Les lettres sont colorées en fonction des syllabes ↗ aide au déchiffrage	Livre audio 	La lecture audio du livre est enclenchée à partir de l'endroit du texte qui sera pointé du doigt ↗ aide à la motivation
Changement de police 	La police de caractère change : Arial, Times New Roman ou Opendyslexic ↗ aide au déchiffrage	Contraste 	Les couleurs sont inversées : le fond de page est foncé et le texte est de couleur claire ↗ aide à l'attention et au déchiffrage	Marque-ligne 	Une règle de lecture s'affiche. On la fait glisser pour mieux suivre le texte. Il sert aussi de marque-page lorsque l'on revient au sommaire ↗ aide à l'attention,